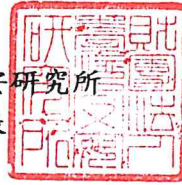


財團法人臺灣必安研究所
資產負債表



中華民國107年12月31日及106年12月31日

單位：新台幣元

	107年12月31日		106年12月31日	
	金額	百分比	金額	百分比
資產				
流動資產				
現金及約當現金	3,164,307	20.61%	1,835,286	13.08%
透過損益按公允價值衡量之金融資產-流動	-	0.00%	-	0.00%
備供出售金融資產-流動	-	0.00%	-	0.00%
以成本衡量之金融資產-流動	-	0.00%	-	0.00%
無活絡市場之債務工具投資-流動	-	0.00%	-	0.00%
持有至到期日金融資產-流動	-	0.00%	-	0.00%
應收票據(分別減備抵呆帳x2年XX元、x1年YY元後之淨額)	-	0.00%	-	0.00%
應收票據-關係人(分別減備抵呆帳x2年XX元、x2年YY元後之淨額)	-	0.00%	-	0.00%
應收票據-非關係人(分別減備抵呆帳x2年XX元、x3年YY元後之淨額)	-	0.00%	-	0.00%
應收帳款(分別減備抵呆帳x2年XX元、x1年YY元後之淨額)	-	0.00%	-	0.00%
應收帳款-關係人(分別減備抵呆帳x2年XX元、x2年YY元後之淨額)	-	0.00%	-	0.00%
應收帳款-非關係人(分別減備抵呆帳x2年XX元、x3年YY元後之淨額)	-	0.00%	-	0.00%
應收捐贈款(分別減備抵呆帳x2年XX元、x1年YY元後之淨額)	-	0.00%	-	0.00%
應收捐贈款-關係人(分別減備抵呆帳x2年XX元、x1年YY元後之淨額)	-	0.00%	-	0.00%
應收捐贈款-非關係人(分別減備抵呆帳x2年XX元、x2年YY元後之淨額)	-	0.00%	-	0.00%
其他應收款(分別減備抵呆帳x2年XX元、x1年YY元後之淨額)	3,496	0.02%	3,496	0.02%
本期所得稅資產	-	0.00%	-	0.00%
存貨	-	0.00%	-	0.00%
預付款項	9,292	0.06%	18,192	0.13%
其他流動資產	-	0.00%	-	0.00%
流動資產合計	3,177,095	20.69%	1,856,974	13.23%
非流動資產				
基金及投資				
基金	9,772,500	63.65%	9,772,500	69.64%
透過損益按公允價值衡量之金融資產-非流動	-	0.00%	-	0.00%
備供出售金融資產-非流動	-	0.00%	-	0.00%
以成本衡量之金融資產-非流動	2,400,000	15.63%	2,400,000	17.10%
無活絡市場之債務工具投資-非流動	-	0.00%	-	0.00%
持有至到期日金融資產-非流動	-	0.00%	-	0.00%
採用權益法之投資	-	0.00%	-	0.00%
其他長期投資	-	0.00%	-	0.00%
基金及投資合計	12,172,500	79.28%	12,172,500	86.74%
投資性不動產				
土地	-	0.00%	-	0.00%
房屋及建築物	-	0.00%	-	0.00%
減：累計折舊	-	0.00%	-	0.00%
減：累計減損	-	0.00%	-	0.00%
投資性不動產淨額	-	0.00%	-	0.00%
不動產、廠房及設備				
土地	-	0.00%	-	0.00%
土地改良物	-	0.00%	-	0.00%
房屋及建築物	-	0.00%	-	0.00%
辦公設備	-	0.00%	-	0.00%
機械及設備	-	0.00%	-	0.00%
交通及運輸設備	-	0.00%	-	0.00%
租賃資產	-	0.00%	-	0.00%
什項設備	-	0.00%	-	0.00%
未完工程	-	0.00%	-	0.00%
減：累計折舊	-	0.00%	0	0.00%
減：累計減損	-	0.00%	0	0.00%
不動產、廠房及設備淨額	-	0.00%	-	0.00%
無形資產				
商標權	-	0.00%	-	0.00%
專利權	-	0.00%	-	0.00%
著作權	-	0.00%	-	0.00%
特許權	-	0.00%	-	0.00%

財團法人臺灣必安研究所
資產負債表



中華民國107年12月31日及106年12月31日
單位：新台幣元

	107年12月31日		106年12月31日	
	金額	百分比	金額	百分比
其他無形資產	-	0.00%	-	0.00%
無形資產合計	-	0.00%	-	0.00%
遞延所得稅資產	-	0.00%	-	0.00%
其他非流動資產				
收藏品	-	0.00%	-	0.00%
存出保證金	4,000	0.03%	4,000	0.03%
—長期應收票據	-	0.00%	-	0.00%
遞延費用	-	0.00%	-	0.00%
預付設備款	-	0.00%	-	0.00%
其他資產	-	0.00%	-	0.00%
其他非流動資產合計	4,000	0.03%	4,000	0.03%
非流動資產合計	12,176,500	79.31%	12,176,500	86.77%
資產總計	15,353,595	100.00%	14,033,474	100.00%
負債				
流動負債				
短期借款	-	0.00%	-	0.00%
—應付票據	-	0.00%	24,459	0.17%
應付票據-關係人	-	0.00%	-	0.00%
應付票據-非關係人	12,500	0.08%	-	0.00%
—應付帳款	-	0.00%	-	0.00%
應付帳款-關係人	-	0.00%	-	0.00%
應付帳款-非關係人	-	0.00%	-	0.00%
應付捐贈款	-	0.00%	-	0.00%
其他應付款	1,656,149	10.79%	1,230,358	8.77%
本期所得稅負債	-	0.00%	-	0.00%
預收款項	-	0.00%	-	0.00%
遞延收入-流動	-	0.00%	-	0.00%
—應付受益人款	-	0.00%	-	0.00%
一年內到期之長期負債	-	0.00%	-	0.00%
其他流動負債	10,631	0.07%	11,182	0.08%
流動負債合計	1,679,280	10.94%	1,265,999	9.02%
非流動負債				
長期借款	-	0.00%	-	0.00%
長期應付票據及款項	-	0.00%	-	0.00%
—應計土地增值稅負債	-	0.00%	-	0.00%
遞延所得稅負債	-	0.00%	-	0.00%
遞延收入-非流動	-	0.00%	-	0.00%
其他非流動負債				
應計退休金負債	-	0.00%	-	0.00%
存入保證金	-	0.00%	-	0.00%
其他負債	-	0.00%	-	0.00%
其他非流動負債合計	-	0.00%	-	0.00%
—其他非流動負債	-	0.00%	-	0.00%
非流動負債合計	-	0.00%	-	0.00%
負債總計	1,679,280	10.94%	1,265,999	9.02%
淨資產				
永久限制用途	12,172,500	79.28%	12,172,500	86.74%
暫時限制用途	-	0.00%	-	0.00%
無限制用途	1,501,815	9.78%	594,975	4.24%
淨資產總計	13,674,315	89.06%	12,767,475	90.98%
負債及淨資產總計	15,353,595	100.00%	14,033,474	100.00%

主辦會計

執行長(或該等職務之人)

董事長



說明：若為預計資產負債表，則將金額欄改為預算數。



財團法人臺灣必安研究所
營運活動表
中華民國107及106年度

單位：新台幣元

	無限制用途		暫時限制用途		永久限制用途		合計	
	107年 金額	107年 百分比	106年 金額	106年 百分比	107年 金額	106年 金額	107年 金額	106年 金額
收入								
_{收入} 利息收入	105,106	1.15%	99,754	1.07%	-	-	105,106	1.15%
_{收入} 股利收入	-	0.00%	-	0.00%	0.00%	-	0.00%	-
_{收入} 其他利息收入	-	0.00%	-	0.00%	0.00%	-	0.00%	-
_{收入} 小計	105,106	1.15%	99,754	1.07%	0.00%	-	105,106	1.15%
_{收入} 社會資助：								
_{收入} 受贈收入	1,798,800	19.76%	1,224,700	13.13%	0.00%	-	1,798,800	19.76%
_{收入} 特別活動收入	7,200,000	79.09%	8,000,000	85.78%	0.00%	-	7,200,000	79.09%
_{收入} 小計	8,998,800	98.85%	9,224,700	98.91%	0.00%	-	8,998,800	98.85%
_{收入} 政府補助款：	-	0.00%	-	0.00%	0.00%	-	0.00%	-
_{收入} 小計	-	0.00%	-	0.00%	0.00%	-	0.00%	-
_{收入} 銷售貨物或勞務收入：								
_{收入} 銷售貨物收入	-	0.00%	-	0.00%	0.00%	-	0.00%	-
_{收入} 提供勞務收入	-	0.00%	-	0.00%	0.00%	-	0.00%	-
_{收入} 小計	-	0.00%	-	0.00%	0.00%	-	0.00%	-
_{收入} 其他收入：	-	0.00%	-	0.00%	0.00%	-	0.00%	-
_{收入} 小計	-	0.00%	-	0.00%	0.00%	-	0.00%	-
_{收入} 合計	9,103,906	100.00%	9,326,454	100.00%	0.00%	-	9,103,906	100.00%
_{收入} 淨資產解除限制—目的達成(+/-)	-	0.00%	-	0.00%	0.00%	-	0.00%	-
_{收入} 淨資產解除限制—固定資產購買(+/-)	-	0.00%	-	0.00%	0.00%	-	0.00%	-
_{收入} 淨資產解除限制—折舊(+/-)	-	0.00%	-	0.00%	0.00%	-	0.00%	-
_{收入} 無限制轉列永久限制淨資產—基金增加(+/-)	-	0.00%	-	0.00%	0.00%	-	0.00%	-
_{收入} 永久限制轉列無限制淨資產—基金減少(+/-)	-	0.00%	-	0.00%	0.00%	-	0.00%	-
_{收入} 其他重分類(+/-)	-	0.00%	-	0.00%	0.00%	-	0.00%	-
_{收入} 重分類合計	-	0.00%	-	0.00%	0.00%	-	0.00%	-
_{收入} 成本與費用	-	0.00%	-	0.00%	0.00%	-	0.00%	-
_{收入} 標準藥材開發計畫	822,839	10.04%	985,098	13.22%	0.00%	-	822,839	10.04%
_{收入} 資料庫數據化平台	514,277	6.27%	-	0.00%	0.00%	-	514,277	6.27%
_{收入} 中藥多元指標成分移行率分析研究	822,838	10.04%	985,098	13.22%	0.00%	-	822,838	10.04%
_{收入} 中藥材農藥殘留分析研究	-	0.00%	394,040	5.29%	0.00%	-	0.00%	-
_{收入} 中草藥保健食品開發	1,028,549	12.55%	985,101	13.22%	0.00%	-	1,028,549	12.55%
_{收入} 中藥社會教育	514,277	6.27%	492,548	6.61%	0.00%	-	514,277	6.27%
_{收入} 藥材種植專案研究	514,277	6.27%	-	0.00%	0.00%	-	514,277	6.27%
_{收入} 中成藥溶離試驗研究	822,839	10.04%	985,098	13.22%	0.00%	-	822,839	10.04%
_{收入} 科學中藥多元多指標指紋圖譜研究	822,838	10.04%	788,079	10.57%	0.00%	-	822,838	10.04%




財團法人臺灣必安研究所
營運活動表
中華民國107年106年度

單位：新台幣元

	無限制用途		暫時限制用途		永久限制用途		合計	
	107年	106年	107年	106年	107年	106年	107年	106年
	金額	百分比	金額	百分比	金額	百分比	金額	百分比
作業服務J	-	0.00%	-	0.00%	-	0.00%	-	0.00%
作業服務K	-	0.00%	-	0.00%	-	0.00%	-	0.00%
作業服務L	-	0.00%	-	0.00%	-	0.00%	-	0.00%
管理費用	2,334,332	28.48%	1,838,566	24.67%	-	-	2,334,332	28.48%
募款費用	-	0.00%	-	0.00%	-	0.00%	-	0.00%
成本與費用合計	8,197,066	100.00%	7,453,628	100.00%	-	-	8,197,066	100.00%
業外利益與損失	-	-	-	-	-	-	-	-
利息費用(-)	-	0.00%	-	0.00%	-	0.00%	-	0.00%
透過損益按公允價值衡量之金融資產淨	-	-	-	-	-	-	-	-
損益	-	0.00%	-	0.00%	-	0.00%	-	0.00%
採用權益法認列之投資損益(+/-)	-	0.00%	-	0.00%	-	0.00%	-	0.00%
兌換損益(+/-)	-	0.00%	-	0.00%	-	0.00%	-	0.00%
處分投資損益(+/-)	-	0.00%	-	0.00%	-	0.00%	-	0.00%
處分不動產、廠房及設備損益(+/-)	-	0.00%	-	0.00%	-	0.00%	-	0.00%
處分收藏品損益(+/-)	-	0.00%	-	0.00%	-	0.00%	-	0.00%
資產減損損失(+/-)	-	0.00%	-	0.00%	-	0.00%	-	0.00%
其他損益(+/-)	-	0.00%	-	0.00%	-	0.00%	-	0.00%
業外利益及損失合計	-	0.00%	-	0.00%	-	0.00%	-	0.00%
稅前淨資產變動	906,840	-	1,872,826	-	-	-	906,840	1,872,826
其他淨資產變動	-	-	-	-	-	-	-	-
備供出售金融資產未實現損益	-	-	-	-	-	-	-	-
未實現重估增值	-	-	-	-	-	-	-	-
其他(請說明)	-	-	-	-	-	-	-	-
所得稅利益(費用)	-	-	-	-	-	-	-	-
所得稅費用	-	-	-	-	-	-	-	-
淨資產變動	906,840	-	1,872,826	-	-	-	906,840	1,872,826
期初淨資產餘額	594,975	-	-1,277,851	-	12,172,500	-	12,172,500	10,894,649
期末淨資產餘額	1,501,815	-	594,975	-	12,172,500	-	13,674,315	12,767,475

主辦會計 執行長(或該等職務之人)

董事長



說明：若為預計營運活動表，則將金額欄改為預算數。


 財團法人臺灣必安研究所
 現金流量表(間接法)
 中華民國107及106年度

單位：新台幣元

	107年	106年
營運活動之現金流量(間接法)	-	-
本期稅前淨資產變動金額	906,840	1,872,826
調整項目	-	-
利息收入	-	-
股利收入	-	-
利息費用	-	-
折舊費用	-	-
攤銷費用	-	-
呆帳費用	-	-
資產減損損失	-	-
實物捐贈收入	-	-
透過損益按公允價值衡量之金融資產淨損(益)	-	-
採用權益法認列之投資損失(利益)	-	-
處分投資損失(利益)	-	-
處分投資性不動產損失(利益)	-	-
處分不動產、廠房及設備損失(利益)	-	-
處分收藏品損失(利益)	-	-
其他(○○○○○○○○○○○○○○○○)	-	-
與營運活動相關之流動資產/負債變動數	-	-
應收票據-關係人減少(增加)	-	-
應收票據-非關係人減少(增加)	-	-
應收帳款-關係人減少(增加)	-	-
應收帳款-非關係人減少(增加)	-	-
應收捐贈款-關係人減少(增加)	-	-
應收捐贈款-非關係人減少(增加)	-	-
其他應收款減少(增加)	-	164
存貨減少(增加)	-	-
預付款項減少(增加)	8,900	8,767
其他流動資產減少(增加)	-	-
應付票據增加(減少)	-	14,459
應付票據-關係人增加(減少)	-	-
應付票據-非關係人增加(減少)	- 11,959	-
應付帳款增加(減少)	-	-
應付帳款-關係人增加(減少)	-	-
應付帳款-非關係人增加(減少)	-	-
應付捐贈款增加(減少)	-	-
其他應付款增加(減少)	425,791	- 549,160
預收款項增加(減少)	-	-
遞延收入增加(減少)	-	-
其他流動負債增加(減少)	- 551	- 9,359
應計退休金負債增加(減少)	-	-

財團法人臺灣必安研究所
現金流量表(間接法)
中華民國107及106年度

單位：新台幣元

	107年	106年
其他()	-	-
營運產生之現金	1,329,021	1,337,369
支付之利息	-	-
支付之所得稅	-	-
收取之利息	-	-
收取之股利	-	-
營運活動之淨現金流入(流出)	1,329,021	1,337,369
投資活動之現金流量	-	-
基金(增加)減少	-	-
購入透過損益按公允價值衡量之金融資產	-	-
出售透過損益按公允價值衡量之金融資產價款	-	-
購入備供出售金融資產	-	-
出售備供出售金融資產價款	-	-
購入持有至到期日金融資產	-	-
出售持有至到期日金融資產價款	-	-
購入以成本衡量之金融資產	-	-
出售以成本衡量之金融資產價款	-	-
購入無活絡市場之債務工具投資	-	-
出售無活絡市場之債務工具投資價款	-	-
購入採用權益法之投資	-	-
出售採用權益法之投資價款	-	-
購入其他長期投資	-	-
出售其他長期投資價款	-	-
購入投資性不動產	-	-
出售投資性不動產價款	-	-
購入不動產、廠房及設備	-	-
出售不動產、廠房及設備價款	-	-
購入無形資產	-	-
出售無形資產價款	-	-
購入收藏品	-	-
出售收藏品價款	-	-
存出保證金減少(增加)	-	-
購入遞延費用	-	-
出售遞延費用價款	-	-
其他資產減少(增加)	-	-
收取利息	-	-
收取股利	-	-
其他()	-	-
投資活動之淨現金流入(流出)	-	-
籌資活動之現金流量	-	-
限於購置設備之受贈收入增加(減少)	-	-

財團法人臺灣必安研究所
現金流量表(間接法)
中華民國107及106年度

單位：新台幣元

	107年	106年
永久限制用途淨資產增加(減少)	-	-
短期借款增加(減少)	-	-
長期借款增加(減少)	-	-
長期應付票據及款項增加(減少)	-	-
存入保證金增加(減少)	-	-
其他非流動負債增加(減少)	-	-
支付之利息	-	-
其他()	-	-
籌資活動之淨現金流入(流出)	-	-
本期現金及約當現金增加(減少)數	1,329,021	1,337,369
期初現金及約當現金餘額	1,835,286	497,917
期末現金及約當現金餘額	3,164,307	1,835,286

主辦會計



執行長(或該等職務之人)



董事長





財團法人臺灣必安研究所
其他費用表
中華民國107年度

單位：新台幣元

費用性質	合計	作業服務費用										後勤行政費用					
		標準藥材開發計畫	標準數據化平台	指標成分移行學	農藥殘留分析	標準藥品開發	中藥社會教育	材種植專案研	成藥容雜試驗研	多元多指標指標	小計	管理費用	募款費用	小計			
銷貨成本	-	-	-	-	-	-	-	-	-	-	-	-	-	-	-	-	-
用人費用	5,010,057	522,157	326,349	522,156	-	652,697	326,349	326,349	522,158	522,158	3,720,373	1,289,684	-	1,289,684			
薪資	4,414,530	457,196	285,747	457,196	-	571,496	285,747	285,747	457,196	457,196	3,257,521	1,157,009	-	1,157,009			
加班費	15,959	2,240	1,400	2,240	-	2,799	1,400	1,400	2,240	2,240	15,959	-	-	-			
獎金	-	-	-	-	-	-	-	-	-	-	-	-	-	-			
退職金	149,320	16,457	10,286	16,456	-	20,571	10,286	10,286	16,457	16,457	117,256	32,064	-	32,064			
職工福利費	35,691	-	-	-	-	-	-	-	-	-	-	35,691	-	35,691			
職工保險費	394,557	46,264	28,916	46,264	-	57,831	28,916	28,916	46,265	46,265	329,637	64,920	-	64,920			
服務費用	1,451,964	196,650	122,906	196,650	-	245,812	122,906	122,906	196,649	196,649	1,401,128	50,836	-	50,836			
水電費	-	-	-	-	-	-	-	-	-	-	-	-	-	-			
郵電費	18,547	-	-	-	-	-	-	-	-	-	-	18,547	-	18,547			
旅運費	1,652	-	-	-	-	-	-	-	-	-	-	1,652	-	1,652			
印刷裝訂與廣告費	-	-	-	-	-	-	-	-	-	-	-	-	-	-			
修理保養及保固費	730,666	99,776	62,359	99,776	-	124,719	62,359	62,359	99,775	99,775	710,898	19,768	-	19,768			
保險費	-	-	-	-	-	-	-	-	-	-	-	-	-	-			
一般服務費	2,079	15	10	15	-	20	10	10	15	15	110	1,969	-	1,969			
專業服務費	699,020	96,859	60,537	96,859	-	121,073	60,537	60,537	96,859	96,859	690,120	8,900	-	8,900			
公共關係費	-	-	-	-	-	-	-	-	-	-	-	-	-	-			
材料及用品消耗	557,155	74,154	46,348	74,154	-	92,694	46,348	46,348	74,155	74,154	528,355	28,800	-	28,800			
文具用品	1,207	169	106	169	-	213	106	106	169	169	1,207	-	-	-			
燃料油脂	-	-	-	-	-	-	-	-	-	-	-	-	-	-			
設備零件及耗材	-	-	-	-	-	-	-	-	-	-	-	-	-	-			
食品	181,429	21,421	13,389	21,421	-	26,777	13,389	13,389	21,422	21,421	152,629	28,800	-	28,800			
環境美化	-	-	-	-	-	-	-	-	-	-	-	-	-	-			
其他用品	374,519	52,564	32,853	52,564	-	65,704	32,853	32,853	52,564	52,564	374,519	-	-	-			
租金費用	378,000	-	-	-	-	-	-	-	-	-	-	378,000	-	378,000			
租金	378,000	-	-	-	-	-	-	-	-	-	-	-	-	-			
稅捐、規費及會費	154,108	18,471	11,545	18,471	-	23,089	11,545	11,545	18,471	18,471	131,608	22,500	-	22,500			
稅捐	-	-	-	-	-	-	-	-	-	-	-	-	-	-			
規費	132,108	18,471	11,545	18,471	-	23,089	11,545	11,545	18,471	18,471	131,608	500	-	500			
會費	22,000	-	-	-	-	-	-	-	-	-	-	22,000	-	22,000			
訓練費用	66,850	9,383	5,864	9,383	-	11,728	5,864	5,864	9,382	9,382	66,850	-	-	-			
訓練費用	66,850	9,383	5,864	9,383	-	11,728	5,864	5,864	9,382	9,382	66,850	-	-	-			
其他	578,932	2,024	1,265	2,024	-	2,529	1,265	1,265	2,024	2,024	14,420	564,512	-	564,512			
呆帳費用	-	-	-	-	-	-	-	-	-	-	-	-	-	-			
什項費用	578,932	2,024	1,265	2,024	-	2,529	1,265	1,265	2,024	2,024	14,420	564,512	-	564,512			
合計	8,197,066	822,839	514,277	822,838	-	1,028,549	514,277	514,277	822,839	822,838	5,862,734	2,334,332	-	2,334,332			

主辦會計

執行長(或該等職務之人)

董事長

說明：若為預計功能別費用表，則將金額欄改為預算數。






財團法人臺灣必安研究所
功能別費用表
中華民國106年度

費用性質	合計	作業服務費用										後勤行政費用					
		標準藥材開發計	藥品品質評	指標成分移行	藥殘留分析	保健食品開	中藥社會教育	版品管指標成	成藥容離試驗	多元多指標指	小計	管理費用	募款費用	小計			
銷貨成本	-	-	-	-	-	-	-	-	-	-	-	-	-	-	-	-	-
用人費用	4,798,127	717,818	-	717,818	287,127	717,819	358,908	717,818	574,254	4,091,562	706,565	-	706,565				
薪資	4,235,313	636,478	-	636,478	254,591	636,479	318,239	636,478	509,182	3,627,925	607,388	-	607,388				
加班費	8,107	1,422	-	1,422	599	1,423	711	1,422	1,138	8,107	-	-	8,107				
獎金	-	-	-	-	-	-	-	-	-	-	-	-	-				
退職金	141,223	19,231	-	19,231	7,692	19,230	9,615	19,231	15,385	109,615	31,608	-	31,608				
職工福利費	29,086	4,374	-	4,374	1,750	4,373	2,187	4,374	3,499	24,931	4,155	-	4,155				
職工保險費	384,398	56,313	-	56,313	22,525	56,314	28,156	56,313	45,050	320,984	63,414	-	63,414				
服務費用	380,038	59,463	-	59,463	23,736	59,465	29,731	59,463	47,571	338,942	41,096	-	41,096				
水電費	-	-	-	-	-	-	-	-	-	-	-	-	-				
郵電費	18,109	-	-	-	-	-	-	-	-	-	18,109	-	18,109				
旅運費	350	37	-	37	15	37	18	37	29	210	140	-	140				
印刷裝訂與廣告費	-	-	-	-	-	-	-	-	-	-	-	-	-				
修理保養及保固費	198,739	32,324	-	32,324	12,930	32,325	16,162	32,324	25,860	184,249	14,490	-	14,490				
保險費	-	-	-	-	-	-	-	-	-	-	-	-	-				
一般服務費	-	-	-	-	-	-	-	-	-	-	-	-	-				
專業服務費	159,050	27,102	-	27,102	10,841	27,103	13,551	27,102	21,682	154,483	4,567	-	4,567				
公共關係費	3,790	-	-	-	-	-	-	-	-	3,790	-	-	3,790				
材料及用品消耗	951,301	160,006	-	160,006	64,002	160,005	80,003	160,006	128,005	912,093	39,268	-	39,268				
文具用品	7,486	-	-	-	-	-	-	-	-	7,486	-	-	7,486				
燃料油脂	-	-	-	-	-	-	-	-	-	-	-	-	-				
設備零件及耗材	-	-	-	-	-	-	-	-	-	-	-	-	-				
食品	177,255	26,045	-	26,045	10,418	26,044	13,022	26,045	20,836	148,455	28,800	-	28,800				
環境美化	-	-	-	-	-	-	-	-	-	-	-	-	-				
其他用品	766,560	133,961	-	133,961	53,584	133,961	66,981	133,961	107,169	763,578	2,982	-	2,982				
租金費用	378,000	-	-	-	-	-	-	-	-	378,000	-	-	378,000				
租金	378,000	-	-	-	-	-	-	-	-	378,000	-	-	378,000				
稅捐、規費及會費	187,976	15,519	-	15,519	6,208	15,519	7,760	15,519	12,415	88,459	99,517	-	99,517				
稅捐	-	-	-	-	-	-	-	-	-	-	-	-	-				
規費	173,309	15,519	-	15,519	6,208	15,519	7,760	15,519	12,415	88,459	84,850	-	84,850				
會費	14,667	-	-	-	-	-	-	-	-	14,667	-	-	14,667				
訓練費用	18,800	3,298	-	3,298	1,319	3,299	1,649	3,298	2,639	18,800	-	-	18,800				
訓練費用	18,800	3,298	-	3,298	1,319	3,299	1,649	3,298	2,639	18,800	-	-	18,800				
其他	739,386	28,994	-	28,994	11,588	28,994	14,497	28,994	23,195	165,266	574,120	-	574,120				
宗帳費用	-	-	-	-	-	-	-	-	-	-	-	-	-				
什項費用	739,386	28,994	-	28,994	11,588	28,994	14,497	28,994	23,195	165,266	-	-	165,266				
合計	7,453,628	985,098	-	985,098	394,040	985,101	492,548	985,098	788,079	5,615,092	1,838,566	-	1,838,566				

執行長(或該等職務之人) 董事長



說明：若為預計功能別費用表，則將金額欄改為預算數。

單位：新台幣元